Tribunal de Contas
ESTADO DE PERNAMBUCO

RESPONSABILIDADE
DIMO - DIVISÃO DE ADMINISTRAÇÃO DOS IMÓVEIS
Grupo de Trabalho de Acompanhamento das Obras de Ampliação da Infraestrutura Imobiliária do TCE

PROJETO
ARQUITETURA
PROJETO DE DETALHAMENTO/REFORMA DO AUDITÓRIO DO EDF. NILO COELHO. **P.03/04**

BANCADA DESMONTÁVEL PARA PLENÁRIO — ESCALA 1/25 — JUNHO 2016 — Finalizado 22/06/2016

ARQUITETOS
EMANUEL ALVES DE ALMEIDA - CAU Nº 46027-3 *emanuel@tce.pe.gov.br*
MARIA HELENA M. PEREIRA DE ANDRADE - CAU Nº A80175-5 *mariahelena@tce.pe.gov.br*

ESTAGIÁRIOS
Danilo Lima Onorio Pessoa
Cirleide Santos Tavares

REVISÕES / OBSERVAÇÕES
NOTA 01 - em 22/06/2016
Conferir cotas na obra.
Qualquer dimensão diferente deverá ser informada aos responsáveis e arquitetos.
Assim como, todo imprevisto ou divergência de projeto que surgir deverá ser informado e submetido aos responsáveis e arquitetos.
Todos os materiais especificados deverão ter amostra para apreciação antes de sua aplicação.
NOTA 02 - em 22/06/2016
Toda a especificação do gesso do auditório encontra-se no projeto de acústica, anexo.

Deverão ser executados 01 bancada de 3.00m e 04 bancadas de 2,00m

Peça 01 – Fechamento frontal e laterais com giro para fechamento e empenas internas também de giro para fechamento.

Peça 02 – Tampo com peças para encaixe e travamento da peça 01.
Peça 03 – Fechamento frontal e lateral superior para colocação das placas de inox com nomes do conselheiros.

Bancada de 02 lugares

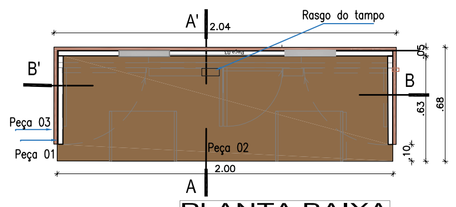

PLANTA BAIXA
ESCALA 1/25

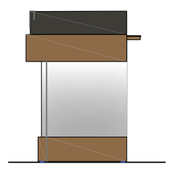
ELEVEVAÇÃO LATERAL
ESCALA 1/25

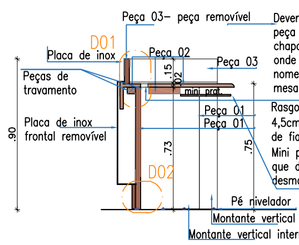

CORTE AA'
ESCALA 1/25

Deverá ser colocada na peça 03 a placa em chapa de aço inox escovada onde deverá constar o nome dos componentes da mesa do Pleno.

Rasgo do tampo (10 x 4,5cm) p/ passagem de fiação
Mini prat. gav. deslizante que deverá ser retirada na desmontagem do móvel

Peça 03 em MDF em 30mm 2 faces preto acetinado fosco texturizado e fitado com laminado melamínico preto fosco texturizado com pino metálico encrustado para ser encaixado na furação a ser feita na bancada.
Nesta peça deverá ser colocada a placa em chapa de aço inox escovada onde deverá constar o nome dos componentes da mesa do Pleno.
Pino metálico de 5 x40mm fixo na peça de MDF para encaixar na furação a ser feita na bancada.

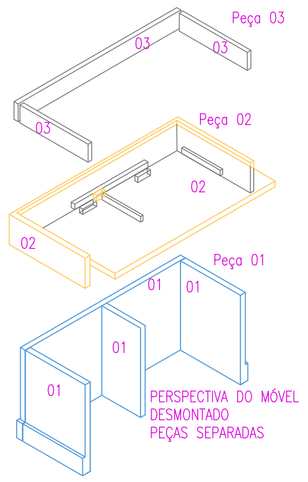

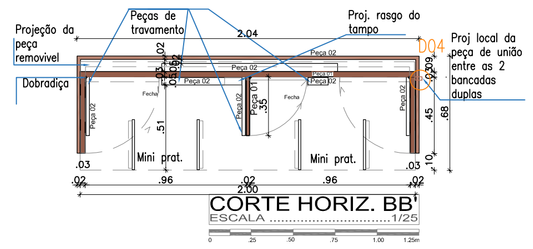

CORTE HORIZ. BB'
ESCALA 1/25

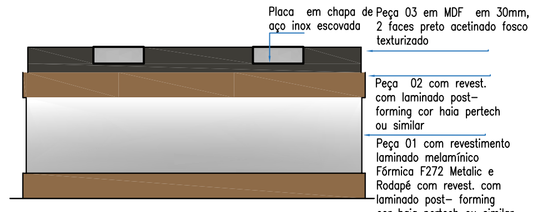

ELEV. EXTERNA FRONTAL
ESCALA 1/25

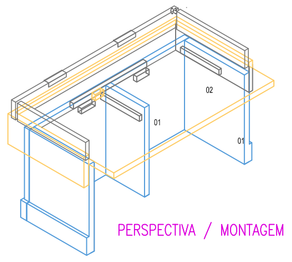
PERSPECTIVA / MONTAGEM

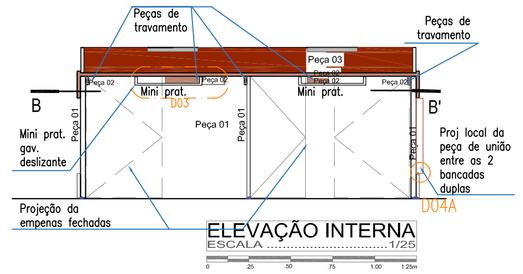

ELEVAÇÃO INTERNA
ESCALA 1/25

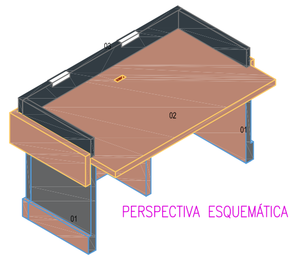
PERSPECTIVA ESQUEMÁTICA

PROJETO: BANCADA DESMONTATÁVEL PARA PLENÁRIO

LEGENDA

P 01/04- DETALHES BANCADA PLENÁRIO 03 LUGARES
P 02/04- PERSPECTIVA E MONTAGEM BANCADA PLENÁRIO 03 LUGARES
P 03/04- DETALHAES E PERSPECTIVA BANCADA PLENÁRIO 02 LUGARES
P 04/04- DETALHES CARRO E MÓVEL DE PROCESSOS E SUPORTE DE TRANSPORTE

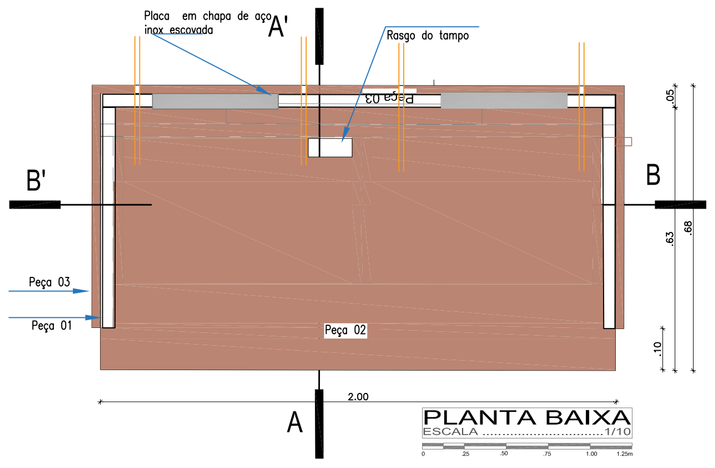

PLANTA BAIXA
ESCALA 1/10

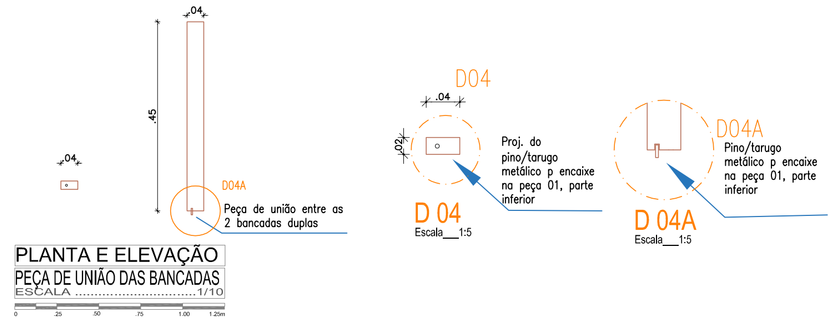

PLANTA E ELEVAÇÃO
PEÇA DE UNIÃO DAS BANCADAS
ESCALA 1/10

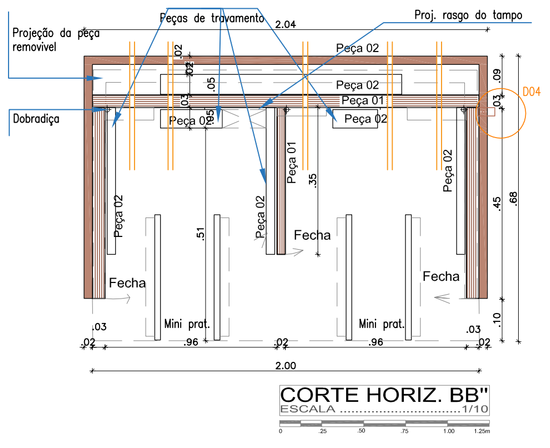

CORTE HORIZ. BB''
ESCALA 1/10

Peça 03 em MDF em 30mm 2 faces preto acetinado fosco texturizado e fitado com laminado melamínico preto fosco texturizado com pino metálico de 5 x40mm encrustado para ser encaixado na furação a ser feita na bancada.

Nesta peça deverá ser colocada a placa em chapa de aço inox escovada onde deverá constar o nome dos componentes da mesa do Pleno.

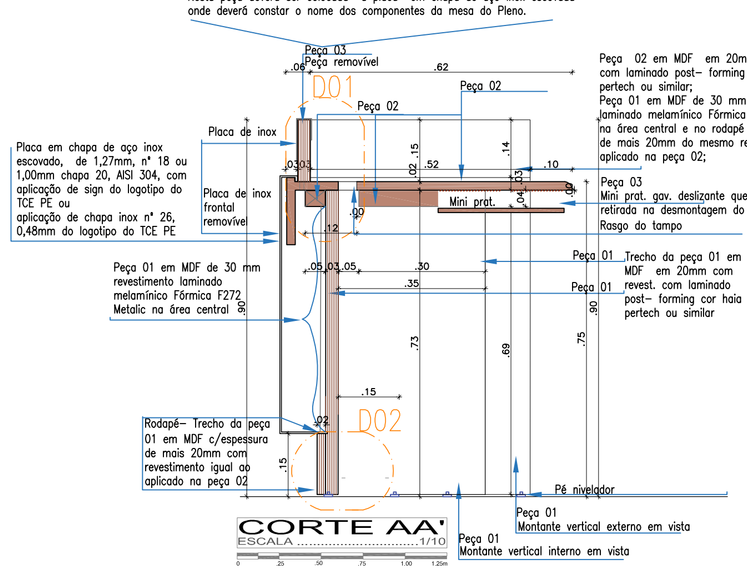

CORTE AA'
ESCALA 1/10

Peça 02 em MDF em 20mm com revest. com laminado post– forming cor haia pertech ou similar;
Peça 01 em MDF de 30 mm revestimento laminado melamínico Fórmica F272 Metalic na área central e no rodapé com espessura de mais 20mm do mesmo revestimento aplicado na peça 02;
Peça 03
Mini prat. gav. deslizante que deverá ser retirada na desmontagem do móvel
Rasgo do tampo
Peça 01 Trecho da peça 01 em MDF em 20mm com
Peça 01 revest. com laminado post– forming cor haia pertech ou similar

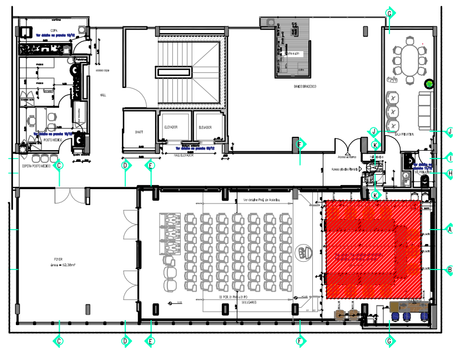
LOCALIZAÇÃO DO AMBIENTE

H:\DIMO\14_AMPLIAÇÃO DA INFRAESTRUTURA DO TCE\2_PROJETOS\13 AUDITÓRIO NILO COELHO\Arquitetura_Aud.Nilo Coelho\Projeto Auditório_ Flávio\Reforma_Auditório Nilo Coelho_ DETALHES.dwg