



REPRESENTAÇÃO DO
DIMIO - DIVISÃO DE ADMINISTRAÇÃO DOS IMÓVEIS
Grupo de Trabalho de Acompanhamento das Obras de Ampliação da Infraestrutura Imobiliária do TCE

PROJETO DE ARQUITETURA

PROJETO DE ARQUITETURA/REFORMA DO AUDITÓRIO DO EDF. NILO COELHO,
COPA, BANHO BRANDESSO, POSTO MÉDICO E WCS DO PAVILÃO TCH-1 PAINT

P.10/13

REFORMA POSTO MÉDICO E COPA

ESCALA 1/50

JUNHO 2016

Finalizado

22/06/2016

PROJETISTAS

EMANUEL ALVES DE ALMEIDA

EMANUELA HELENA M. PEREIRA DE ANDRADE - CAU Nº 48077-3 emanue@tce.pe.gov.br

MANUELA HELENA M. PEREIRA DE ANDRADE - CAU Nº 48077-5 manuhelena@tce.pe.gov.br

ESTRUTURAS

Daniel Lima Onório Passos

CRÉDITO SANTOS TAVARES

PROJETO DE ARQUITETURA

NOTA 01 - em 22/06/2016

Conter colas na obra.

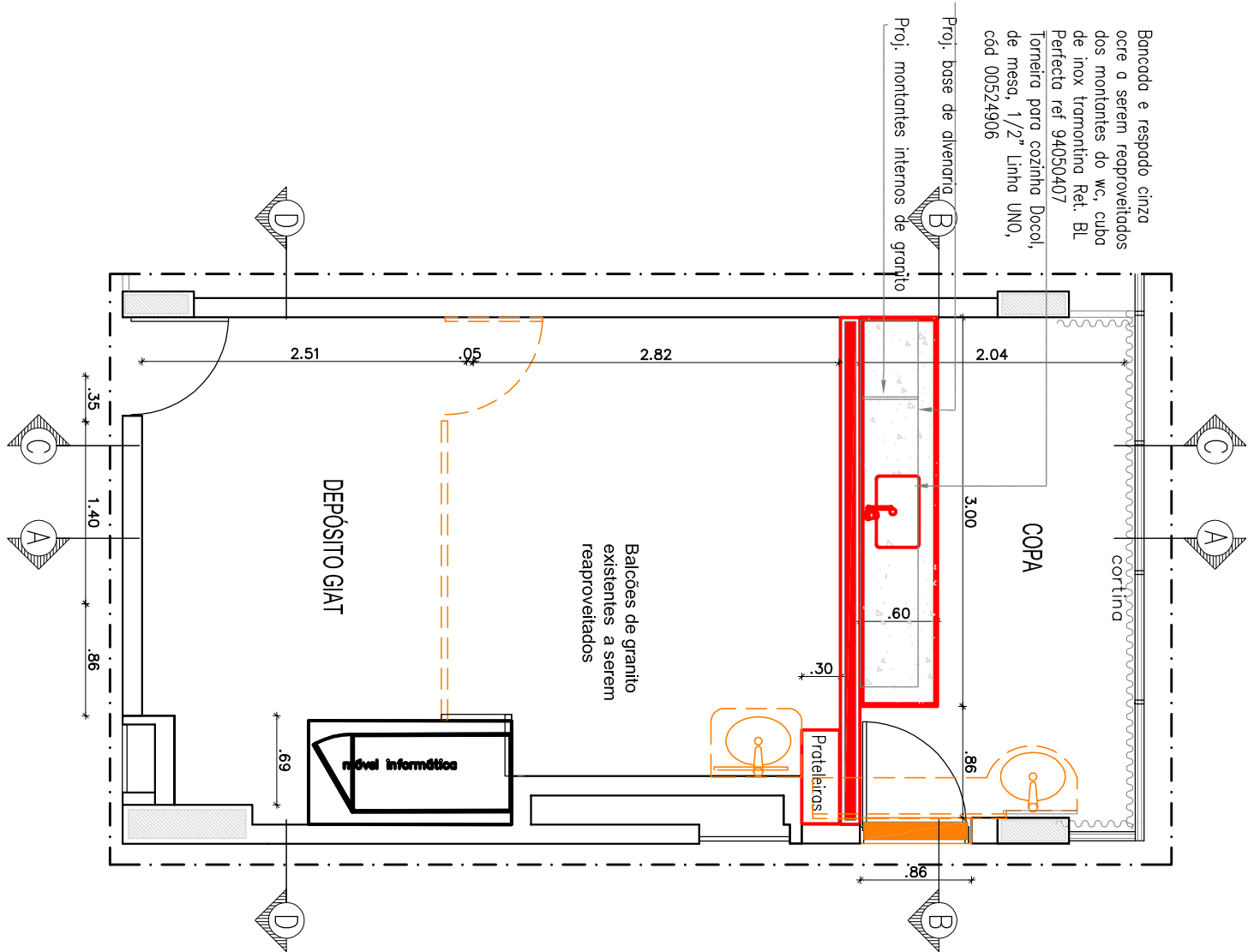
Qualquer dimensão diferente deverá ser informada aos responsáveis e arquitetos.

Assim como, todo imprévisto ou divergência de projeto que surgir deverá ser informado e submetido aos responsáveis e arquitetos.

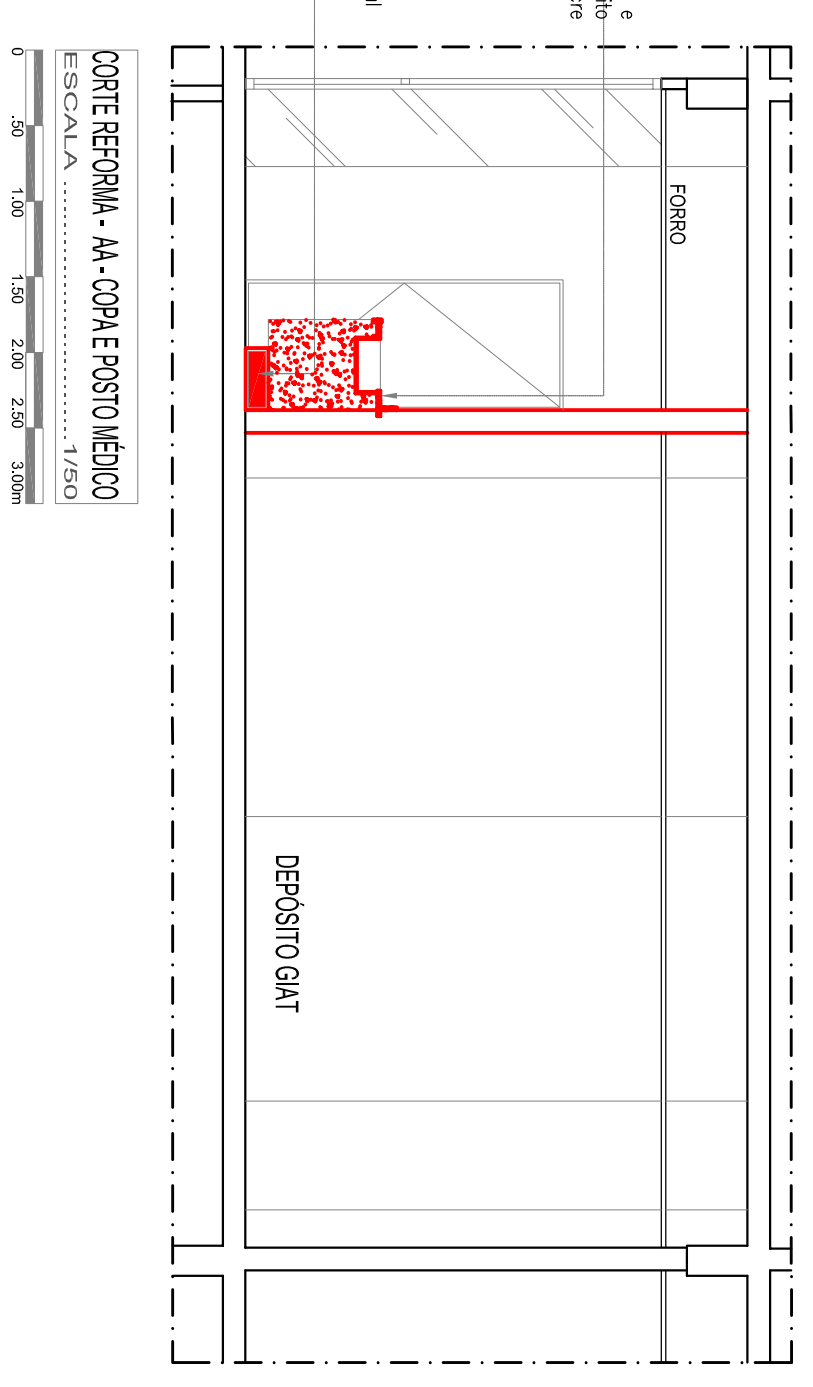
Todos os materiais especificados deverão ter amostra para apreciação antes de sua aplicação.

NOTA 02 - em 22/06/2016

Toda a especificação do gesso do auditório encontra-se no projeto de acústica, anexo.




PLANTA BAIXA - REFORMA POSTO MÉDICO
ESCALA 1/100



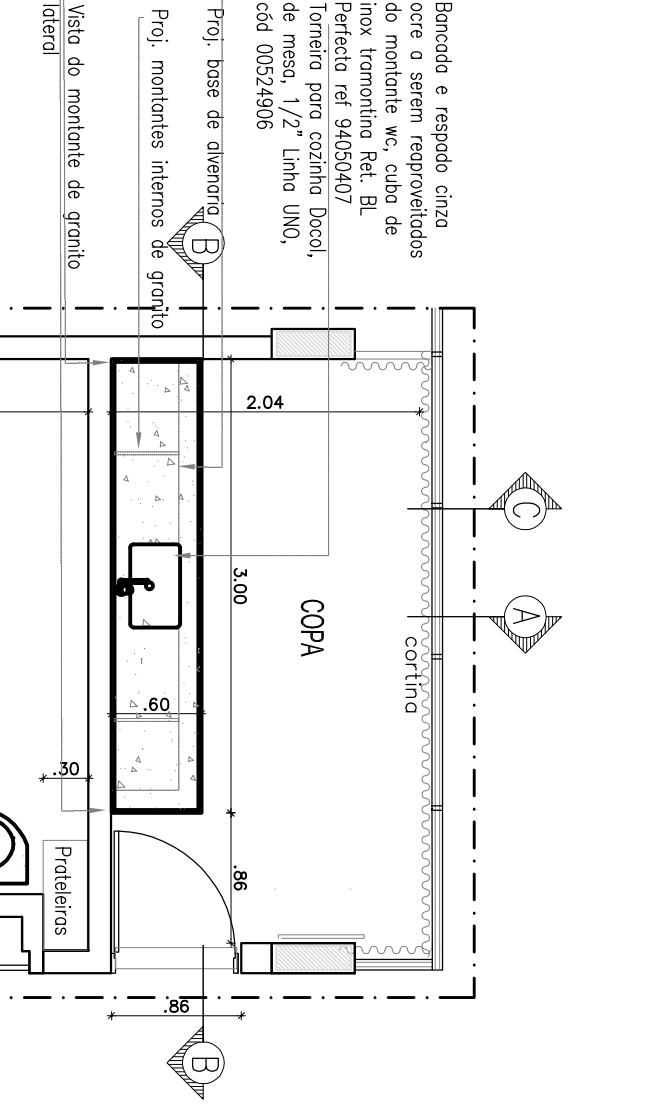
CORTE REFORMA - AA - COPA E POSTO MÉDICO
ESCALA 1/200



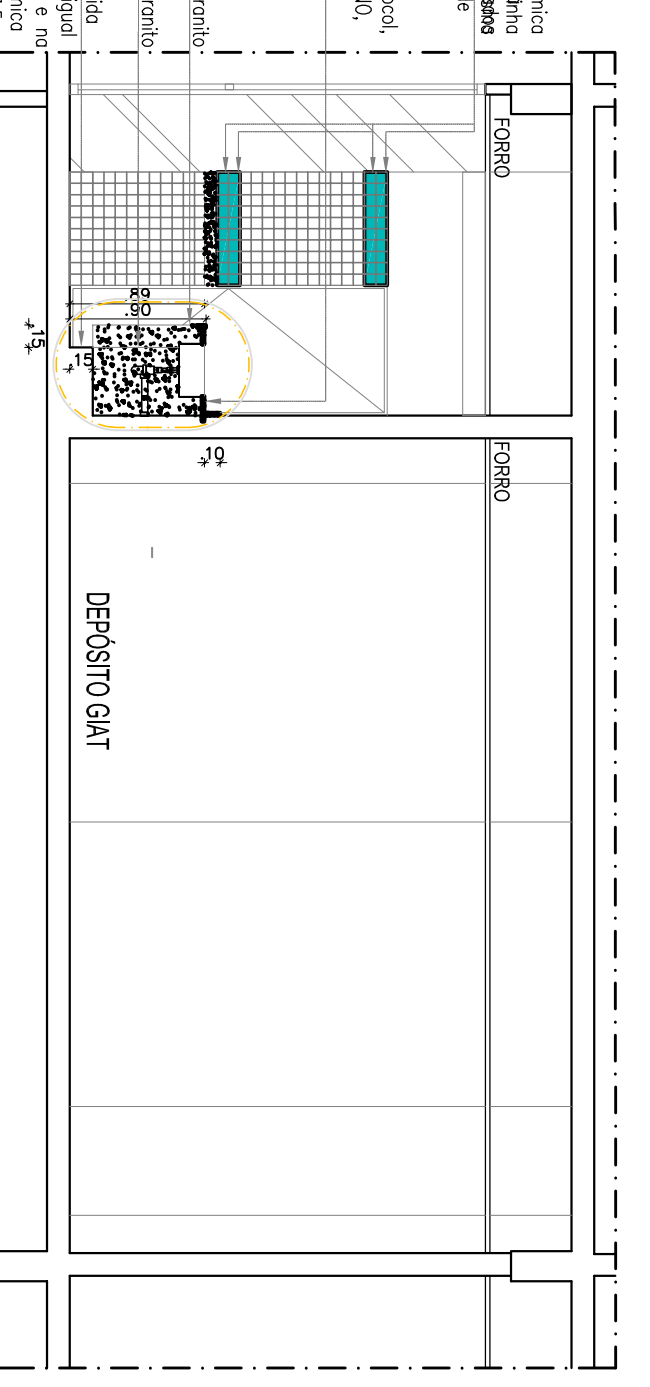
CORTE REFORMA - BB - COPA E POSTO MÉDICO
ESCALA 1/100



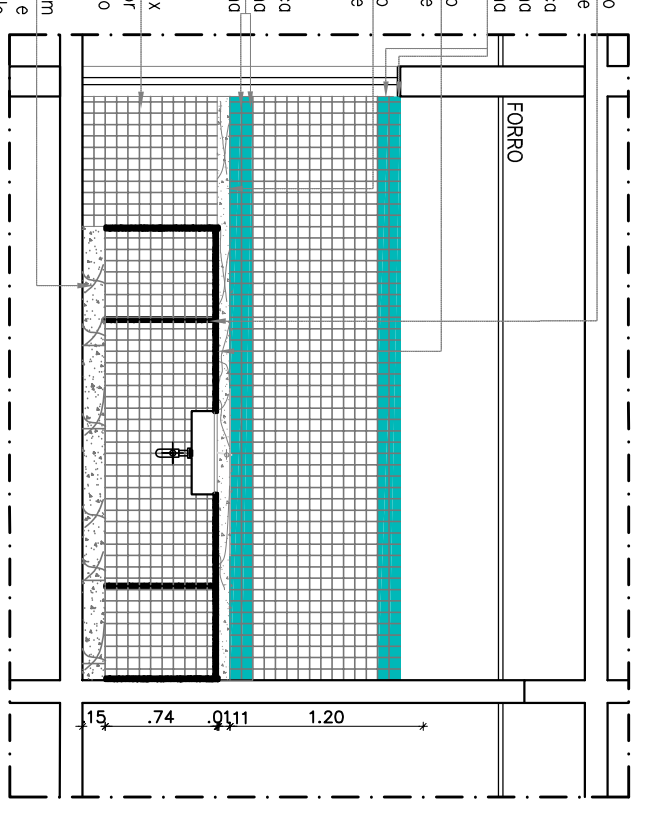
CORTE REFORMA - CC - COPA E POSTO MÉDICO
ESCALA 1/100




PLANTA BAIXA
ESCALA 1/100



CORTE AA - COPA E POSTO MÉDICO
ESCALA 1/100



CORTE BB - COPA E POSTO MÉDICO
ESCALA 1/100



CORTE CC - COPA E POSTO MÉDICO
ESCALA 1/100

Bandeja e respaldo contra o sistema responsável pela impermeabilização. Ref. B. Projeto Perícia nº 84050/07 de 17/06/2016, em anexo. Cid 00524986

Base de alvenaria revestida de boia com o grampo geral no topo superior com estribos perfurados tipo prisma 7,5 x 7,5 em cor branco

Montante interno de alvenaria com o grampo geral no topo superior com estribos perfurados tipo prisma 7,5 x 7,5 em cor branco

Montante em granito com o grampo geral no topo superior com estribos perfurados tipo prisma 7,5 x 7,5 em cor branco

Revestimento em granito com o grampo geral no topo superior com estribos perfurados tipo prisma 7,5 x 7,5 em cor branco

Revestimento em granito com o grampo geral no topo superior com estribos perfurados tipo prisma 7,5 x 7,5 em cor branco

Revestimento em granito com o grampo geral no topo superior com estribos perfurados tipo prisma 7,5 x 7,5 em cor branco

Revestimento em granito com o grampo geral no topo superior com estribos perfurados tipo prisma 7,5 x 7,5 em cor branco

Revestimento em granito com o grampo geral no topo superior com estribos perfurados tipo prisma 7,5 x 7,5 em cor branco

Revestimento em granito com o grampo geral no topo superior com estribos perfurados tipo prisma 7,5 x 7,5 em cor branco

Revestimento em granito com o grampo geral no topo superior com estribos perfurados tipo prisma 7,5 x 7,5 em cor branco

Revestimento em granito com o grampo geral no topo superior com estribos perfurados tipo prisma 7,5 x 7,5 em cor branco

Revestimento em granito com o grampo geral no topo superior com estribos perfurados tipo prisma 7,5 x 7,5 em cor branco

Revestimento em granito com o grampo geral no topo superior com estribos perfurados tipo prisma 7,5 x 7,5 em cor branco

Revestimento em granito com o grampo geral no topo superior com estribos perfurados tipo prisma 7,5 x 7,5 em cor branco

Revestimento em granito com o grampo geral no topo superior com estribos perfurados tipo prisma 7,5 x 7,5 em cor branco

Revestimento em granito com o grampo geral no topo superior com estribos perfurados tipo prisma 7,5 x 7,5 em cor branco

Revestimento em granito com o grampo geral no topo superior com estribos perfurados tipo prisma 7,5 x 7,5 em cor branco

Revestimento em granito com o grampo geral no topo superior com estribos perfurados tipo prisma 7,5 x 7,5 em cor branco

Revestimento em granito com o grampo geral no topo superior com estribos perfurados tipo prisma 7,5 x 7,5 em cor branco

Revestimento em granito com o grampo geral no topo superior com estribos perfurados tipo prisma 7,5 x 7,5 em cor branco

Revestimento em granito com o grampo geral no topo superior com estribos perfurados tipo prisma 7,5 x 7,5 em cor branco

Revestimento em granito com o grampo geral no topo superior com estribos perfurados tipo prisma 7,5 x 7,5 em cor branco

Revestimento em granito com o grampo geral no topo superior com estribos perfurados tipo prisma 7,5 x 7,5 em cor branco

Revestimento em granito com o grampo geral no topo superior com estribos perfurados tipo prisma 7,5 x 7,5 em cor branco

Revestimento em granito com o grampo geral no topo superior com estribos perfurados tipo prisma 7,5 x 7,5 em cor branco

Revestimento em granito com o grampo geral no topo superior com estribos perfurados tipo prisma 7,5 x 7,5 em cor branco

Revestimento em granito com o grampo geral no topo superior com estribos perfurados tipo prisma 7,5 x 7,5 em cor branco

Revestimento em granito com o grampo geral no topo superior com estribos perfurados tipo prisma 7,5 x 7,5 em cor branco

Revestimento em granito com o grampo geral no topo superior com estribos perfurados tipo prisma 7,5 x 7,5 em cor branco

Revestimento em granito com o grampo geral no topo superior com estribos perfurados tipo prisma 7,5 x 7,5 em cor branco

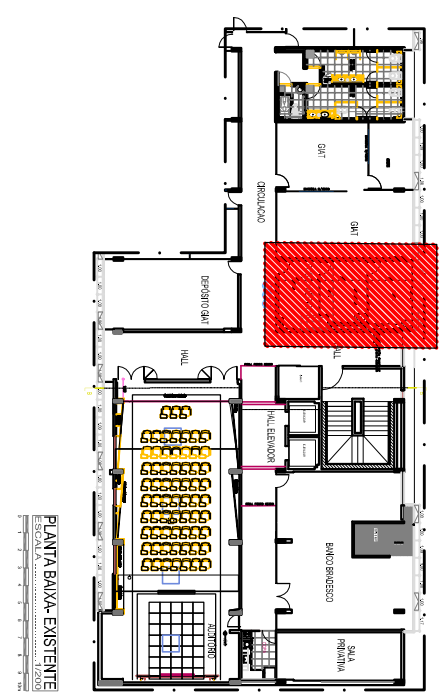
Revestimento em granito com o grampo geral no topo superior com estribos perfurados tipo prisma 7,5 x 7,5 em cor branco

Revestimento em granito com o grampo geral no topo superior com estribos perfurados tipo prisma 7,5 x 7,5 em cor branco

Revestimento em granito com o grampo geral no topo superior com estribos perfurados tipo prisma 7,5 x 7,5 em cor branco

Revestimento em granito com o grampo geral no topo superior com estribos perfurados tipo prisma 7,5 x 7,5 em cor branco

LOCALIZAÇÃO DO AMBIENTE



LOCALIZAÇÃO DO AMBIENTE